

IZVEŠTAJ

Analiza rezultata-Procena bezbednosti u školi

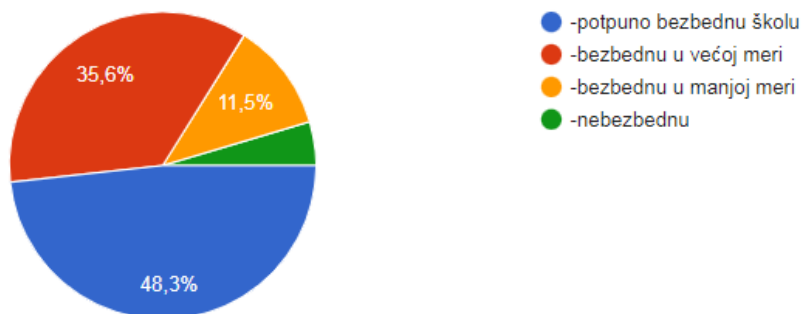
Radi procene stanja bezbednosti u školi, sprovedeno je onlajn anketiranje učenika, roditelja i nastavnika. U anketiranju je učestvovalo ukupno 87 učenika, 24 roditelja i 39 nastavnika. Anketiranje je sprovedeno u periodu od 23.12.2024. do 16.1.2025. godine, u cilju poboljšana bezbednosti učenika u školi.

1.Rezultati Ankete o bezbednosti u školi - UČENICI

Onlajn upitnik je popunilo ukupno 87 učenika. Više od 48 % učenika je procenilo našu školu kao potpuno bezbednu školu, dok je oko 35 % učenika procenilo da je škola bezbedna u većoj meri.

1. Našu školu procenjuješ kao:

87 одговора

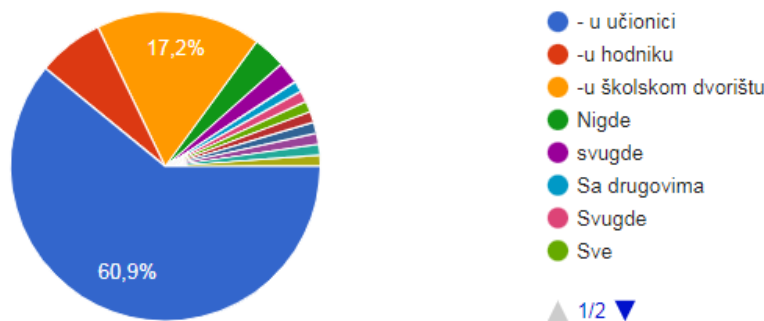


<i>Procena stanja bezbednosti škole</i>	
Stanje bezbednosti	%
Potpuno bezbedna	48,3
Bezbedna u većoj meri	35,6
Bezbedna u manjoj meri	11,5
Nebezbedna	4,6

Kao mesto gde se učenici osećaju najbezbednije u školi, najveći procenat učenika je navelo učionicu, čak više od 60 % anketiranih učenika. Obzirom da su učenici bili u mogućnosti da na ovo pitanje odgovore i upisivanjem svog odgovora, odgovori su bili razni poput: u trpezariji, u učionici sprskog jezika, svugde i sl.

2. Gde se u školi osećaš najbezbednije?

87 одговора



<i>Mesto gde se učenici osećaju najbezbednije</i>	<i>%</i>
U učionici	60,9%
U hodniku	6,8%
U školskom dvorištu	17,2 %
Svugde/svuda/sve	5,5 %
U trpezariji	1,1%

Kada je reč o tome, šta zapravo najviše doprinosi bezbednosti u školi, učenici u najvećem procentu, oko 41 % navode dežurstvo nastavnika. Pravila ponašanja su kao drugi faktor po redu koji utiče na bezbednost, smatraju učenici. Učenici su na ovo pitanje odgovarali i upisivanjem svog odgovora, a neki od tih odgovora su: sve, kazne i ocene iz vladanja.

3. Šta najviše doprinosi bezbednosti u školi?

87 одговора

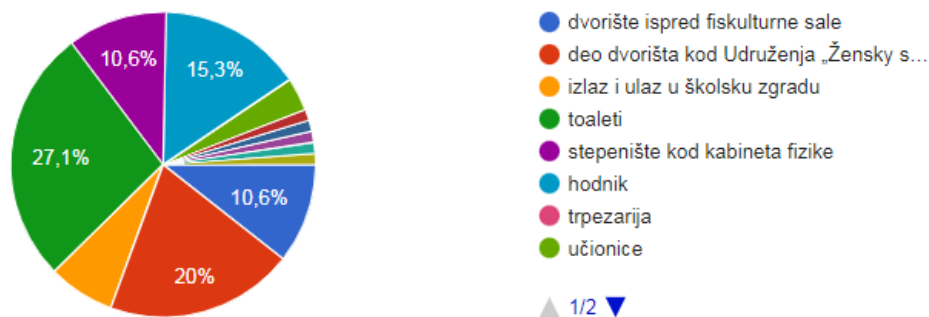


<i>Šta najviše doprinosi bezbednosti u školi</i>	<i>%</i>
Dežurstvo nastavnika	41,4 %
Dežurstvo učenika	11,5%
Pravila ponašanja	32,2 %
Rad odeljenskih starešina	6,8 %

Kao najrizičnija mesta u školi učenici (27,1 %) su procenili toalete, zatim deo dvorišta kod Udruženja „Žensky spolok“ i hodnik.

4. Koja su mesta najrizičnija po bezbednost u školi?

85 одговора

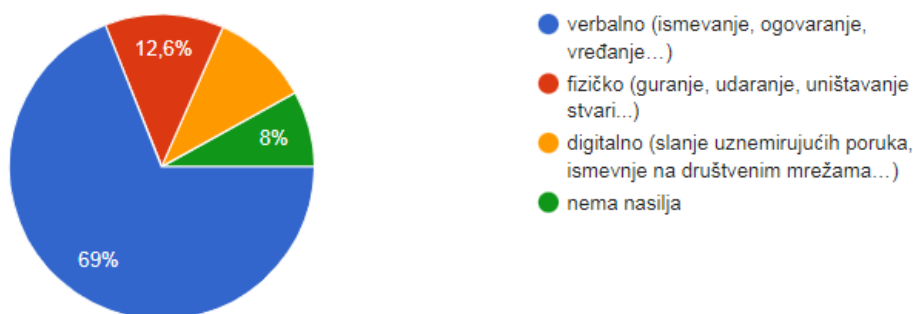


<i>Najrizičnija mesta</i>	<i>%</i>
Dvorište ispred fiskulturne sale	10,6 %
Deo dvorišta kod Udruženja „Žensky spolok“	20 %
izlaz i ulaz u školsku zgradu	7 %
toaleti	27.1 %
hodnik	15,3 %

Više od polovina anketiranih učenika, odnosno 69% smatra da je kao najčešći oblik nasilja u školi prisutno verbalno nasilje, dok 12 % učenika navodi fizičko nasilje, a 8% ispitanih učenika se izjasnilo da u školi nema nasilja.

5. Koji je najčešći oblik nasilja u školi?

87 одговора



<i>Pojavni oblici nasilja u školi</i>	<i>%</i>
Verbalno nasilje	69 %
Fizičko nasilje	12,6%
Digitalno nasilje	10,2 %
Nema nasilja	8 %

Na pitanje da li su u proteklih godinu dana bili izloženi bilo kom vidu nasilja, više od polovine učenika, odnosno 54,7 % navode da im se to nije dogodilo, dok je 14% učenika odgovorilo potvrdno, odnosno da im se to dogodilo često u poslednjih godinu dana.

6. Da li te je u poslednjih godinu dana neko od učenika namerno udario, gurnuo, gađao nečim , vređao, ismevao na društvenim mrežama?

86 одговора

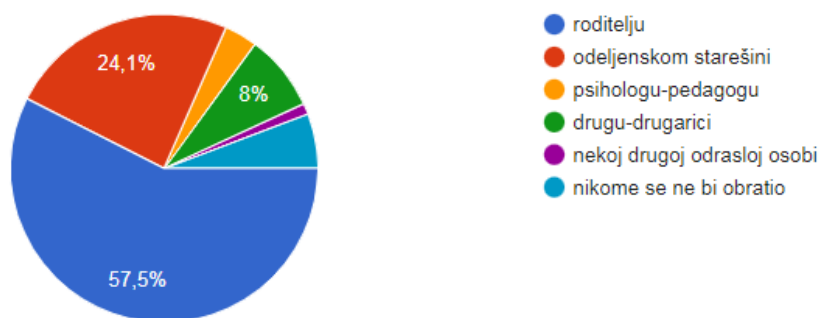


<i>Učestalost izloženosti učenika nasilju</i>	<i>%</i>
To mi se dogodilo često u poslednjih godinu dana	14 %
To mi se dogodilo jednom ili dva puta	31,4%
To mi se nije dogodilo	54,7 %

Više od polovine učenika, tačnije 57,5 % bi se, u situaciji da su svedoci ili žrtve nasilja, obratilo roditelju, a 24, 1 % učenika bi se poverilo odeljenskom starešini.

7. Kome bi se obratio/la u situaciji da si svedok ili da trpiš nasilje?

87 одговора



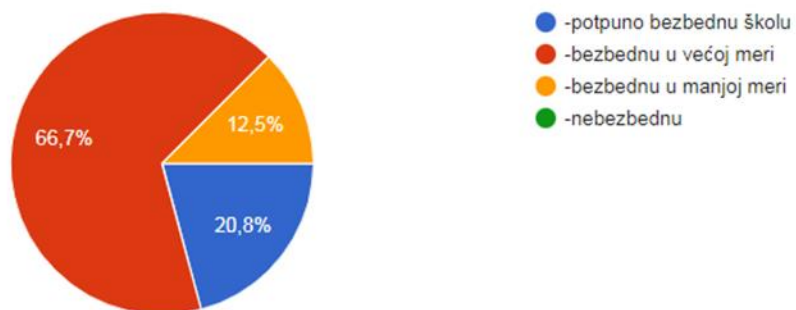
<i>Kome bi se obratili u situaciji da su svedoci ili da trpe nasilje</i>	<i>%</i>
Roditelju	57,5 %
Odeljenskom starešini	24,1 %
Psihologu-pedagogu	3,4 %
Drugu-drugarici	8 %
Nekoju drugoj odrasloj osobi	2 %
Nikome se ne bi obratio/la	5,6%

2. Rezultati Ankete o bezbednosti u školi- RODITELJI

Anketetu je popunilo 24 roditelja. Više od polovine anketiranih roditelja, tačnije 66,7 % je našu školu procenilo kao bezbednu u veću.

1. Našu školu procenjujete kao:

24 одговора

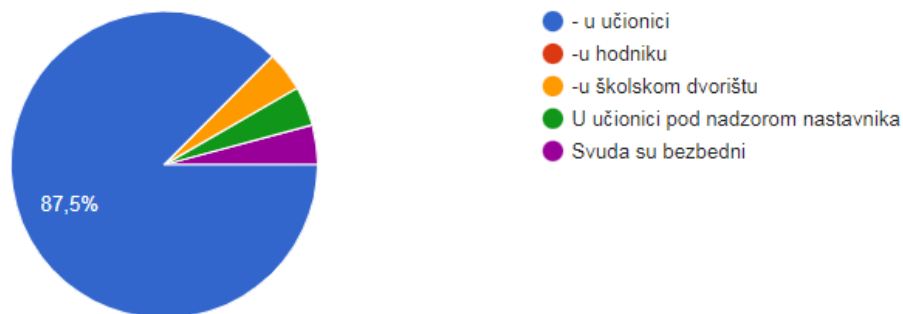


<i>Procena stanja bezbednosti</i>	<i>%</i>
Potpuno bezbedna	20,8%
Bezbedna u većoj meri	66,7 %
Bezbedna u manjoj meri	12,5%
Nebezbedna	/

Prema mišljenju roditelja (87,5 %) smatra da su učenici najbezbedniji u učionici.

2. Po Vašem mišljenju, gde su učenici u školi najbezbedniji?

24 одговора

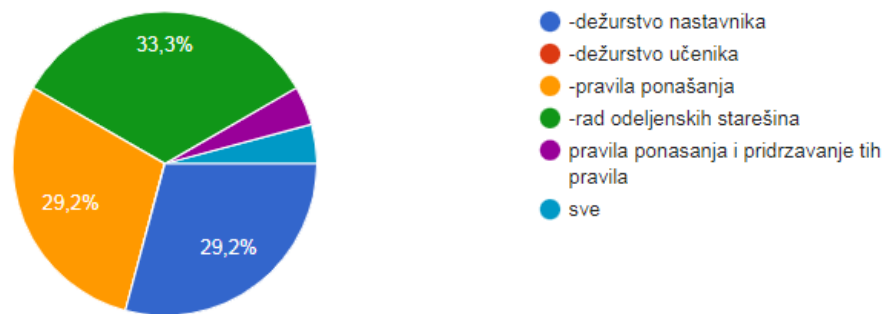


<i>Mesto na kom su učenici najbezbedniji</i>	<i>%</i>
U učionici	87,5%
U školskom dvorištu	3,8 %
U učionici pod nadzorom nastavnika	3,8%
Svuda su bezbedni	3,8%

Najveći procenat anketiranih roditelja , oko 33% smatra da rad odeljenskog starešine najviše doprinosi bezbednosti učenika u školi. Jednaki procenat roditelja (oko 29%) smatra da bezbednosti učenika u školi doprinosi dežurstvo nastavnika i pravila ponašanja.

3. Po Vašem mišljenju, šta najviše doprinosi bezbednosti učenika u školi?

24 одговора



<i>Šta najviše doprinosi bezbednosti u školi</i>	<i>%</i>
Dežurstvo nastavnika	29,2%
Pravila ponašanja	29,2 %
Rad odeljenskih starešina	33,3%
Sve	3,8

Prema mišljenju roditelja, najrizičnije mesto u školi je deo dvorišta kod Udruženja „Žensky spolok“, zatim izlaz i ulaz u školsku zgradu i toaleti.

4. Po Vašem mišljenju, koja su mesta najrizičnija po bezbednost učenika u školi?

24 одговора



<i>Najrizičnije mesto</i>	<i>%</i>
dvorište ispred fiskulturne sale	3,8%
deo dvorišta kod Udruženja „Žensky spolok“	25%
izlaz i ulaz u školsku zgradu	20,8%
toaleti	20,8%
stepenište kod kabineta fizike	3,8%
hodnik	8,3%

Roditelji smatraju da je najčešće u školi prisutno verbalno nasilje (79,2%), a kao drugi po redu, najčešći oblik nasilja u školi, prema mišljenju roditelja je digitalno nasilje.

5. Po Vašem mišljenju, koji oblik nasilja je najčešći u školi?

24 одговора

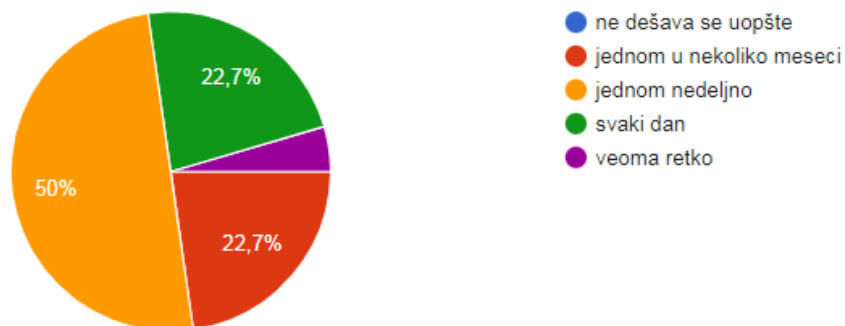


<i>Pojavni oblici nasilja u školi</i>	%
Verbalno nasilje	79,2 %
Fizičko nasilje	3,8%
Digitalno nasilje	12,5 %
Nema nasilja	3,8 %

Polovina anketiranih roditelja mišljenja je da se u školi nasilje dešava jednom nedeljno. Oko 22% roditelja smatra da je nasilje u školi prisutno svaki dan.

6.Po Vašem mišljenju, koliko često se dešava neki oblik nasilja u školi?

22 одговора



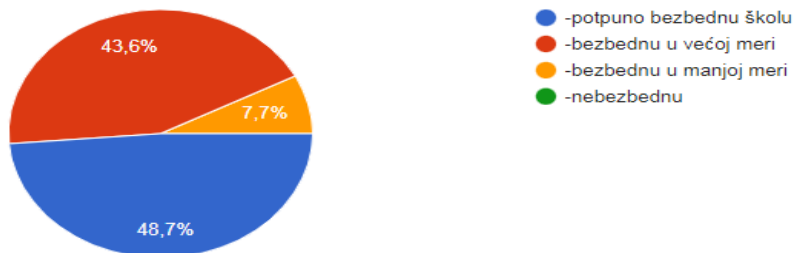
<i>Učestalost izloženosti učenika nasilju</i>	%
Ne dešava se uopšte	%
Jednom u nekoliko meseci	22,7%
Jednom nedeljno	50 %
Svaki dan	22,7%
Veoma retko	3,8 %

3. Rezultati Ankete o bezbednosti u školi- NASTAVNICI

Anketu je popunilo 39 nastavnika. Više od 48 % anketiranih nastavnika, našu školu procenjuje kao potpuno bezbednu školu.

1. Našu školu procenjujete kao:

39 одговора

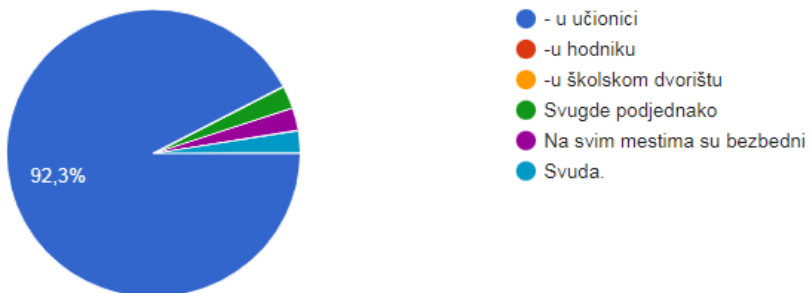


<i>Procena stanja bezbednosti škole</i>	
Stanje bezbednosti	%
Potpuno bezbedna	48,7%
Bezbedna u većoj meri	43,6%
Bezbedna u manjoj meri	7,7%
Nebezbedna	/

Čak 92,3% nastavnika smatra da je najbezbednije mesto u školi- učionica. Obzirom da je bila mogućnost da upišu svoj odgovor, neki od odgovora su bili: svugde su bezbedni, svuda podjednako, na svim mestima.

2. Po Vašem mišljenju, gde su učenici u školi najbezbedniji?

39 одговора



<i>Mesto na kom su učenici najbezbedniji</i>	<i>%</i>
U učionici	92,3%
Svugde podjednako, Svuda, Na svim mestima	7,7 %

Prema proceni nastavnika, bezbednosti učenika u školi najviše doprinose pravila ponašanja, zatim oko 30% nastavnika smatra da je to dežurstvo nastavnika.

3. Po Vašem mišljenju, šta najviše doprinosi bezbednosti učenika u školi?

39 одговора



<i>Šta najviše doprinosi bezbednosti u školi</i>	<i>%</i>
Dežurstvo nastavnika	30,8%
Pravila ponašanja	41%
Rad odeljenskih starešina	25,6%

Prema proceni nastavnika može se zaključiti da je deo dvorišta kod Udruženja „Ženski spolok“ najrizičnije po bezbednost učenika.

4. Po Vašem mišljenju, koja su mesta najrizičnija po bezbednost učenika u školi?

39 одговора

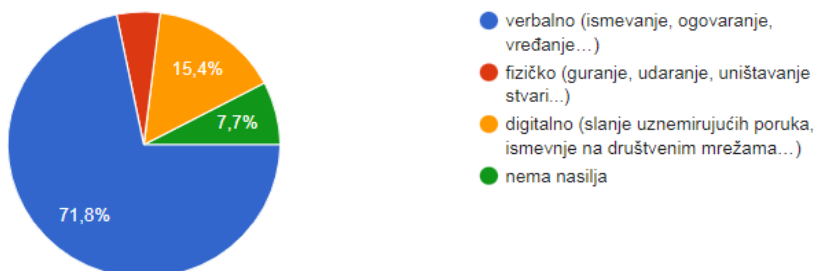


<i>Najrizičnije mesto</i>	<i>%</i>
dvorište ispred fiskulturne sale	17,9%
deo dvorišta kod Udruženja „Žensky spolok“	30,8%
toaleti	20,5%
stepenište kod kabineta fizike	15,4%

Prema proceni nastavnika (71,8%) najčešći oblik nasilja u školi je verbalno nasilje, a odmah na drugom mestu digitalno nasilje.

5. Po Vašem mišljenju, koji oblik nasilja je najčešći u školi?

39 одговора

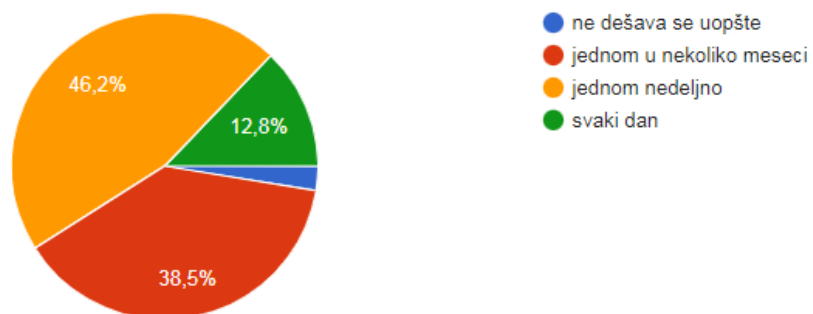


<i>Pojavni oblici nasilja u školi</i>	<i>%</i>
Verbalno nasilje	71,8 %
Fizičko nasilje	5,1%
Digitalno nasilje	15,4%
Nema nasilja	7,7 %

Više od 46% nastavnika smatra da je nasilje u školi prisutno jednom nedeljno, a nešto manji procenat nastavnika smatra da se nasilje u školi dešava jednom u nekoliko meseci.

6. Po Vašem mišljenju, koliko često se dešava neki oblik nasilja u školi?

39 одговора



<i>Učestalost izloženosti učenika nasilju</i>	<i>%</i>
Ne dešava se uopšte	2,5%
Jednom u nekoliko meseci	38,5%
Jednom nedeljno	46,2 %
Svaki dan	12,8%

4. Zaključna analiza

Procena stanja bezbednosti škole izraženo u procentima			
Stanje bezbednosti	Učenici	Roditelji	Nastavnici
Potpuno bezbedno	48 %	66,7 %	48 %

Procena najbezbednijeg mesta u školi u procentima			
Najbezbednije mesto	Učenici	Roditelji	Nastavnici
Učionica	60,9 %	87,5 %	92,3 %

Procena šta doprinosi bezbednosti u procentima			
Faktori bezbednosti	Učenici	Roditelji	Nastavnici
Dežurstvo nastavnika	41,4 %	29,2 %	30 %
Pravila ponašanja	32,2 %	29,2 %	41%
Rad odeljenskih starešina	6,8%	33,3%	25,6%

Procena najrizičnijeg mesta po bezbednost učenika u procentima			
Najrizičnije mesto	Učenici	Roditelji	Nastavnici
Toaleti	27,1%	20,8 %	20,5 %
Deo dvorišta kod Udruženja „Žensky spolok“	20 %	25 %	30,8 %

Procena najčešćih oblika nasilja u procentima			
Oblici nasilja	Učenici	Roditelji	Nastavnici
Verbalno	69%	79,2 %	71,8 %
Digitalno	10,2 %	12,5 %	15,4 %

Procena učestalosti nasilja u procentima		
Oblici nasilja	Roditelji	Nastavnici
1 nedeljno	50 %	46,2 %
1 u mesec dana	22,7 %	38,5%

Posebna pitanja koja se odnose na učenike

<i>Učestalost izloženosti učenika nasilju</i>	<i>%</i>
To mi se dogodilo često u poslednjih godinu dana	14 %
To mi se dogodilo jednom ili dva puta	31,4%
To mi se nije dogodilo	54,7 %

<i>Kome bi se obratili u situaciji da su svedoci ili da trpe nasilje</i>	<i>%</i>
Roditelju	57,5 %
Odeljenskom starešini	24,1 %
Drugu-drukarici	8 %

Poređenje pojedinih rezultata sa rezultatima anketiranja u predhodnoj školskoj godini

Procena stanja bezbednosti škole 2024./2025.			
Stanje bezbednosti	Učenici	Roditelji	Nastavnici
Potpuno bezbedno	48 %	66,7 %	48 %
Procena stanja bezbednosti škole 2023/2024.			
Stanje bezbednosti	Učenici	Roditelji	Nastavnici
Potpuno bezbedno	38 %	36,8%	52,5 %

Najrizičnijeg mesta po bezbednost učenika 2024./2025.			
Najrizičnije mesto	Učenici	Roditelji	Nastavnici
Toaleti	27,1%	20,8 %	20,5 %
Deo dvorišta kod Udruženja „Žensky spolok“	20 %	25 %	30,8 %
Najrizičnija mesta po bezbednost učenika 2023./2024.			
Najrizičnije mesto	Učenici	Roditelji	Nastavnici
Deo dvorišta kod Udruženja „Žensky spolok“	13,1 %	42,9 %	40%

Procena najbezbednijeg mesta u školi u procentima 2024./2025.			
Najbezbednije mesto	Učenici	Roditelji	Nastavnici
Učionica	60,9 %	87,5 %	92,3 %
Procena najbezbednijeg mesta u školi u procentima 2023./2024.			
Najbezbednije mesto	Učenici	Roditelji	Nastavnici
Učionica	43,5 %	87,5 %	92,3 %
Hol i glavni ulaz	19,4 %	51,4 %	35 %

Izveštaj će biti priložen kao deo dokumentacije Tima za obezbeđivanje kvaliteta rada i razvoj škole.

Izveštaj sastavila: Vesna Petrov, član Tima za obezbeđivanje kvaliteta rada i razvoj škole.

22.1.2025. u Kovačici